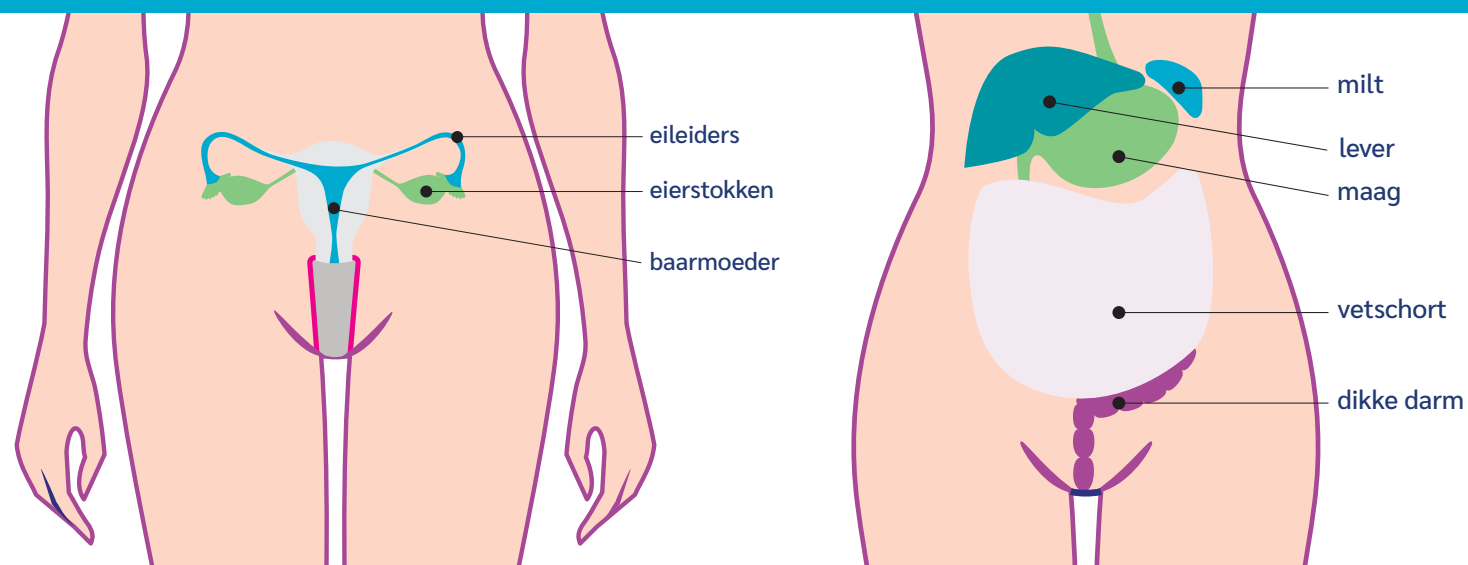


Kanker vraagt om de beste zorg. Dicht bij huis als het kan, in een gespecialiseerd centrum in de regio als dat beter is. In de regio Midden-Nederland is de zorg voor vrouwen met eierstokkanker goed geregeld. Zorgverleners uit zes ziekenhuizen werken samen in het oncologienetwerk Oncomid. Alle kennis en ervaring in de regio wordt gebundeld om u goede, persoonlijke zorg te kunnen geven.

[www.oncomid.nl](http://www.oncomid.nl)

# Eierstokkanker | Ovariumcarcinoom

**3**  
goede vragen



- 1 Wat zijn mijn mogelijkheden?
- 2 Wat zijn de voor- en nadelen van die mogelijkheden?
- 3 Wat betekent dat in mijn situatie?



Om u voor te bereiden op het gesprek met de specialist, kunt u een video op internet bekijken.  
<https://youtu.be/K2HWdpx3siQ>



**Expertteam**  
Baarmoeder  
Baarmoederhals  
Eierstok | Vulva



Bekijk het expertteam Baarmoeder Baarmoederhals Eierstok | Vulva

## Eierstokkanker

Bij eierstokkanker zit er een kwaadaardige tumor (een gezwel) in de eierstok of de eileider. De medische naam voor eierstokkanker is ovariumcarcinoom.



Lees meer over eierstokkanker in de Folder eierstokkanker



Bekijk de woordenlijst eierstokkanker

## Stadiumindeling

- I De tumor zit in 1 of beide eierstokken.
- II De tumor is doorgegroeid in andere organen rond de eierstokken.
- III Er zijn uitzaaiingen in de buikholte buiten het kleine bekken, bijvoorbeeld in het buikvlies of in de lymfeklieren in de omgeving van waar de kanker is ontstaan.
- IV Er zijn uitzaaiingen van eierstokkanker ergens anders in het lichaam.

## Uitzaaiingen

Eierstokkanker zaait vaak in eerste instantie uit in de buikholte. De tumor verspreidt zich op het buikvlies, darmen en het vetschort. De tumorcellen produceren vocht. Hierdoor ontstaat een vochtophoping in de buik en/of borstholte. Daarnaast kunnen uitzaaiingen ontstaan in de lymfeklieren en andere organen zoals de lever of longen.

Naam: \_\_\_\_\_

Naam behandelaar: \_\_\_\_\_

Functie behandelaar: \_\_\_\_\_

Naam contactpersoon: \_\_\_\_\_

## Notities

---

---

---

---

---

---

---

---



**Expertteam**  
Baarmoeder  
Baarmoederhals  
Eierstok | Vulva

# Eierstokkanker | Ovariumcarcinoom

**oncomid**  
oncologie midden-nederland

## Aanvullende onderzoeken

- Bloedonderzoek
- Vaginale echo
- CT-scan
- Een punctie van de buik (ascitespunctie)
- Een punctie van de buik (weefselpunctie)
- Een kijkoperatie (laparoscopie)



Lees meer over  
aanvullende onderzoeken

## Wat gebeurt waar?



### BEHANDELING

- Chemotherapie
- Debulking
- Intervaldebulking
- Erfelijkheidsonderzoek

## Contact

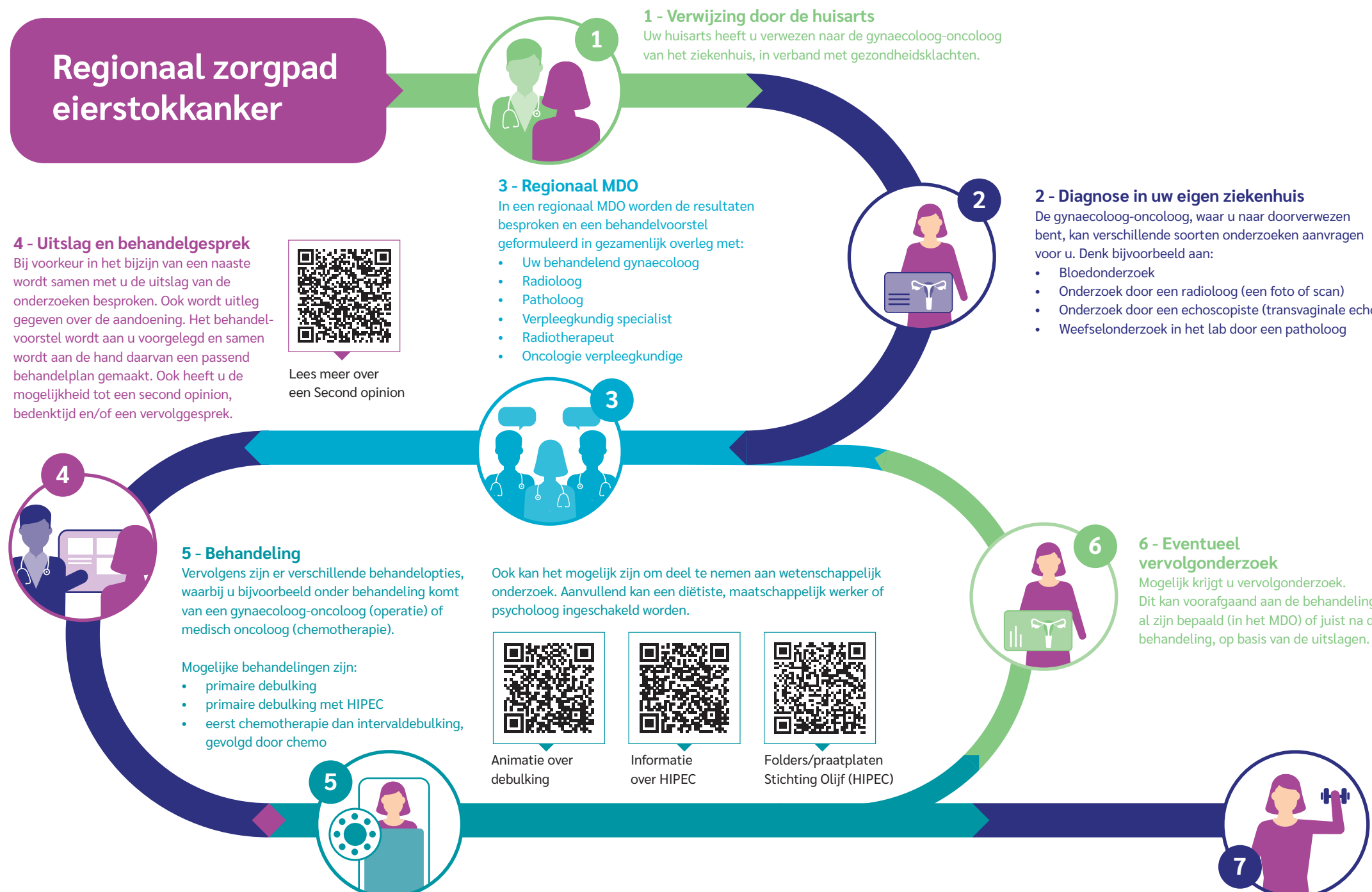
- St. Antonius Ziekenhuis Poli Gynaecologie | 088 320 62 00
- Diakonessenhuis Poli Gynaecologie | 088 250 61 78
- Ziekenhuis Gelderse Vallei Poli Gynaecologie | 0318 43 43 45
- Meander Medisch Centrum Poli Gynaecologie | 033 850 60 70
- Ziekenhuis Rivierland Poli Gynaecologie | 0344 67 40 45
- UMC Utrecht Poli Gynaecologie | 088 755 88 80

info@oncomid.nl | www.oncomid.nl




Om u voor te bereiden op het gesprek met de specialist kunt u een video op internet bekijken.  
<https://youtu.be/K2HWdpx3siQ>

## Regionaal zorgpad eierstokkanker



Lees meer over  
een Second opinion



Animatie over  
debulking



Informatie  
over HIPEC



Folders/praatplaten  
Stichting Olijf (HIPEC)

## Notities

---

---

---

---

---

---

---

---



Meer informatie  
over zorg na de  
behandeling